

Saku Gümnaasiumi 2023/24 õa 3.-6. klasside õpilaste rahuloluküsitluse kokkuvõte

Saku Gümnaasiumi 2023/24 õppeaasta rahuloluküsitlus viidi läbi 3.-12. klasside õpilaste (eraldi küsimustik 3.-6. klasside, 7.-9. klasside ja 10.-12. klasside õpilastele), töötajate ja vanemate seas. Kõik küsitlused viidi läbi ajavahemikus 11.03-24.03.2024, lapsevanemate küsitlusele vastamise tähtaega pikendati nädala võrra. Vastata sai skaalal vahemikus 1 kuni 5 ning igas jaotises olid ka avatud küsimused. Analüüsis tuuakse välja aritmeetiline keskmine ja positiivsete vastuste määr, kus positiivsete vastustena arvestatakse väärtusi 4 ja 5. Avatud küsimuste vastused on grupeeritud teemavaldkondade kaupa ning kokkuvõttes tuuakse esile olulisemad teemad.

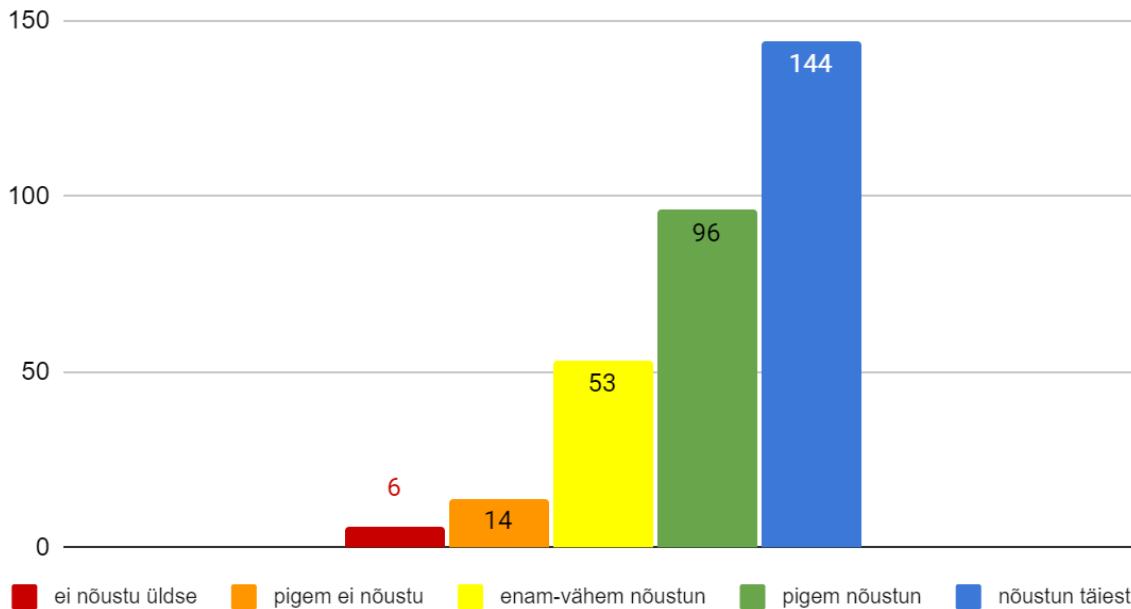
Käesolevas kokkuvõttes on esitatud 3.-6. klassi õpilaste küsitluse tulemuste ülevaade ja analüüs. Varasemalt on küsitlus tehtud 4.-6. klasside seas, esmakordselt kaasasime ka 3. klassi ja tulemustest selgus, et 3. klasside rahulolu on oluliselt kõrgem kui 4.-6. klasside keskmine rahulolu (+13%). Seetõttu on käesolevas kokkuvõttes eelmise aastaga võrreldavuse eesmärgil tulpdiaagrammides kajastatud ainult 4.-6. klassi õpilaste vastuseid ning 3. klasside tulemus eraldi juurde kirjutatud. Avatud küsimustes ja sektordiagrammides kajastuvad siiski kõigi õpilaste vastused.

4.-6. klassides oli vastajaid kokku 313 õpilast (eelmisel aastal 228) ehk 79% 4.-6 klassi õpilastest, lisaks 120 õpilast ehk 80% 3. klassidest. Võrreldes eelmise aastaga on õpilaste üldine rahulolu veidi tõusnud. Kõigi vastuste keskmine on 73% (70% 2023) ja positiivsete vastuste määr 58% (57% 2023). 3. klasside keskmine rahulolu on 86% ja positiivsete vastuste määr 83%.

1. Õppetöö

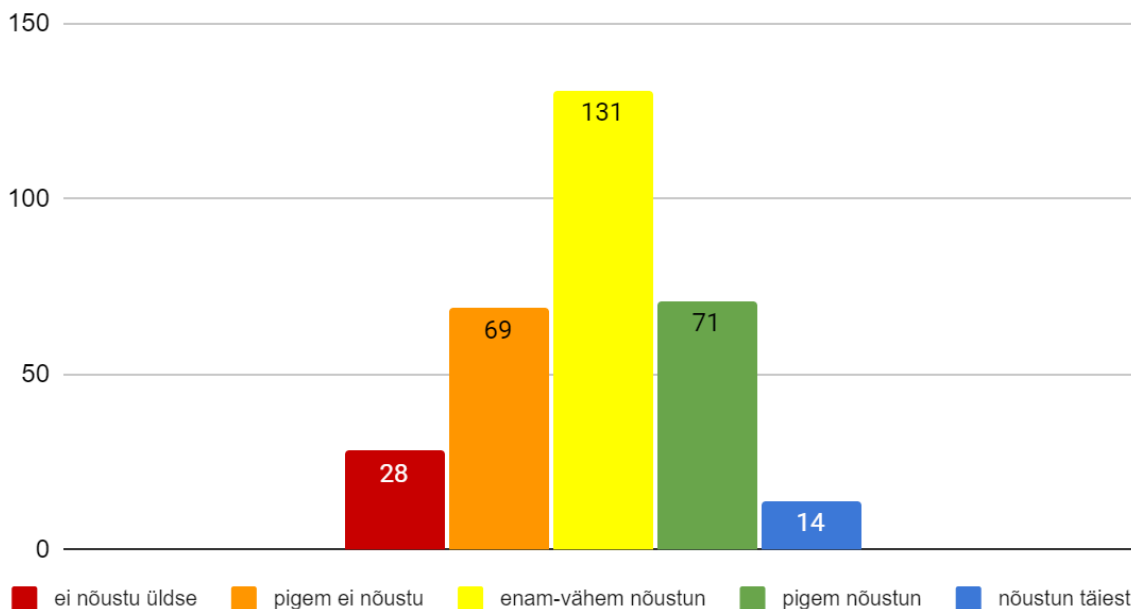
Võrreldes eelmise aastaga on õppetööga seotud rahulolu sarnane. Vastuste keskmine 76% (75% 2023) ja positiivsete vastuste määr 63% (64% 2023), 3. klasside keskmine 88% ja pos.vastuste määr 85%. Jätkuvalt ollakse kõige enam rahul sellega, et koolis on võimalik saada konsultatsioone ja järeldamistunde ning kõige madalam rahulolu on koolitundide huvitavuse osas. Võrreldes eelmise aastaga paistab välja suurem keskmine rahulolu tõus küsimuses: 1.1. Olen rahul, et õpin Saku Gümnaasiumis (+8%).

1.1. Olen rahul, et õpin Saku Gümnaasiumis.



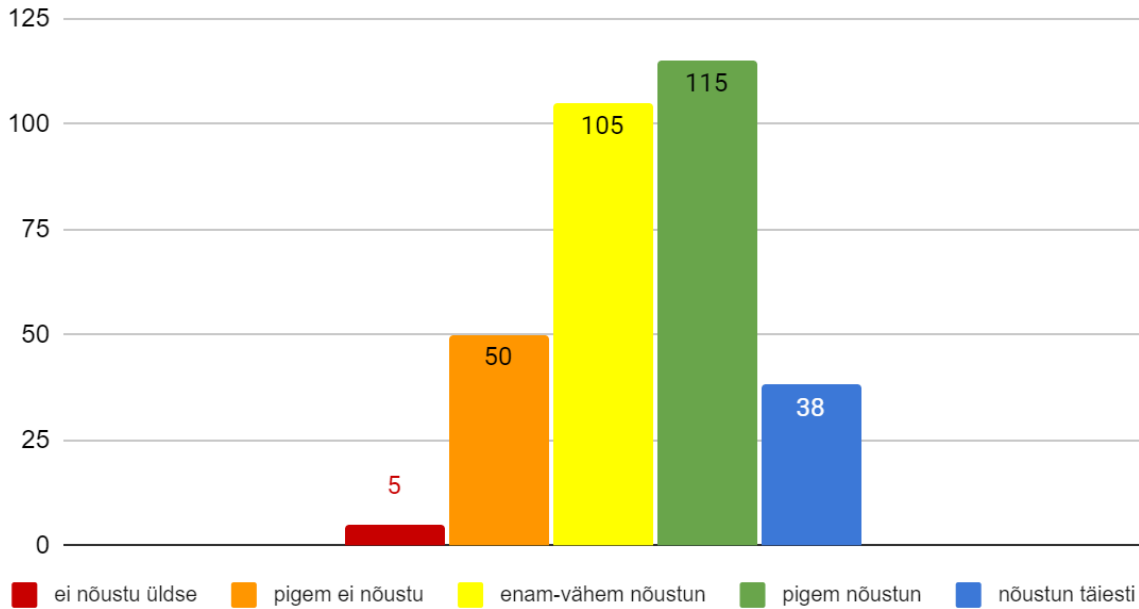
Keskmine: 83% (75% 2023). Positiivsete vastuste määr 77% (65% 2023). Eelmisel aastal oli küsimus sõnastatud nii: “Olen meie kooliga üldiselt rahul”. 3. klassi keskmine 95% ja pos. vastuste määr 96%.

1.2. Koolitunnid on huvitavad.



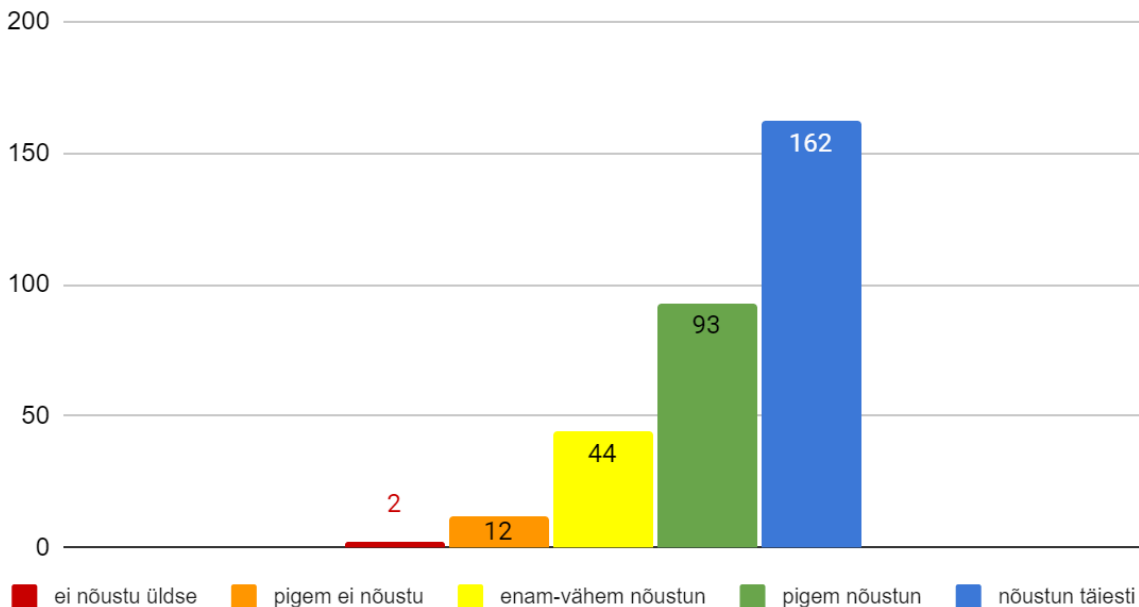
Keskmine: 58% (60% 2023). Positiivsete vastuste määr 27% (32% 2023). 3. klassi keskmine 76% ja pos. vastuste määr 66%.

1.3. Õpetajad annavad mulle tagasisidet minu õppimise kohta.



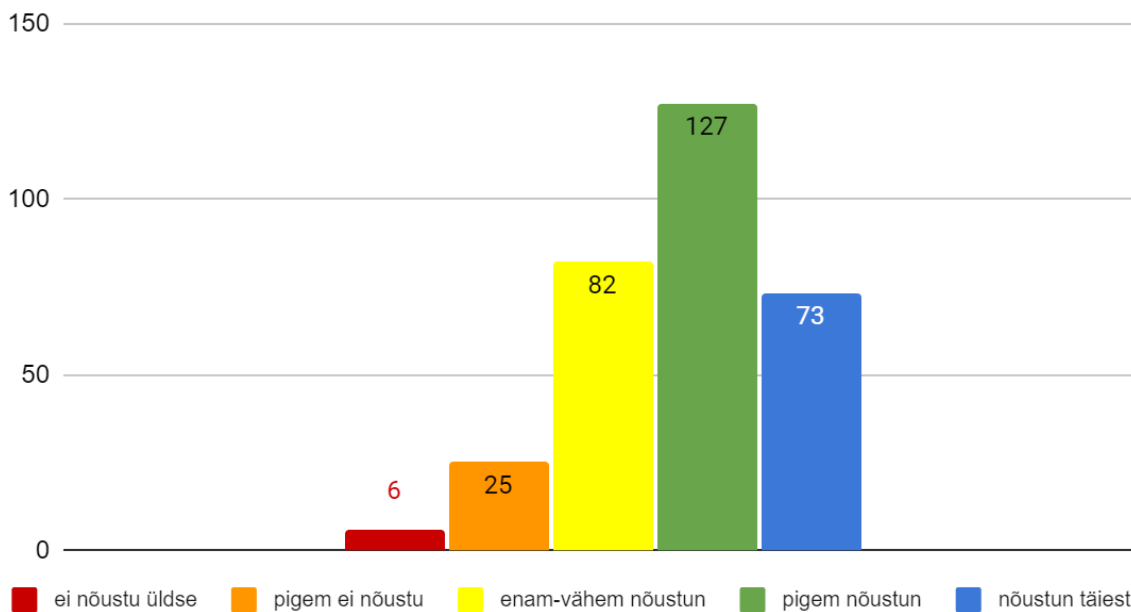
Keskmine: 68% (66% 2023). Positiivsete vastuste määr 49% (47% 2023). 3. klassi keskmine 89% ja pos. vastuste määr 90%.

1.4. Koolis on võimalik saada konsultatsioone ja järeleaitamistunde.



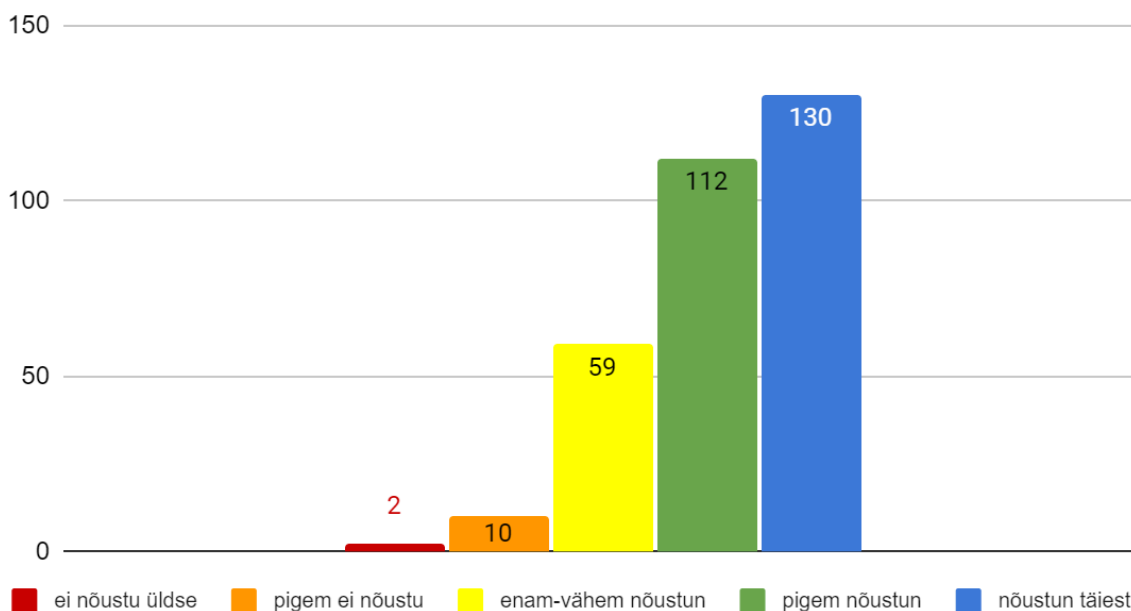
Keskmine: 86% (86% 2023). Positiivsete vastuste määr 81% (84% 2023). 3. klassi keskmine 85% ja pos. vastuste määr 78%.

1.5. Õppetööks vajalik info jõuab minuni õigeaegselt.



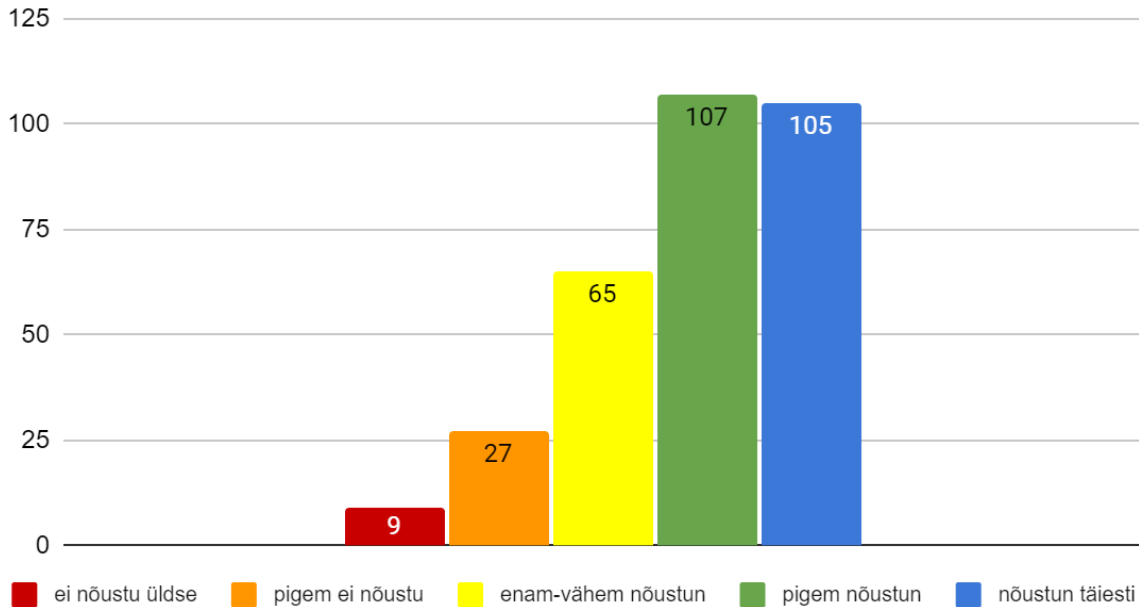
Keskmine: 75% (77% 2023). Positiivsete vastuste määr 64% (71% 2023). 3. klassi keskmine 85% ja pos. vastuste määr 81%.

1.6. Saan oma klassijuhatajalt vajalikku infot, nõu ja tuge.



Keskmine: 83% (80% 2023). Positiivsete vastuste määr 77% (75% 2023). 3. klassi keskmine 94% ja pos. vastuste määr 95%.

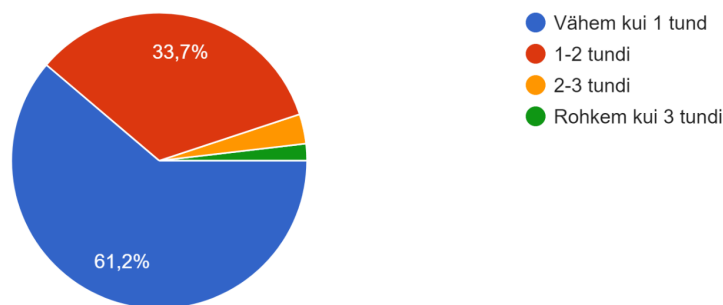
1.7. Julgen aineõpetajalt abi küsida ja saan vajadusel tuge.



Keskmine: 77% (79% 2023). Positiivsete vastuste määr 68% (75% 2023). 3. klassi keskmine 91% ja pos. vastuste määr 92%.

1.8. Päevas kulutan kodustele ülesannetele keskmiselt.

433 vastust



95% õpilastest kulub kodustele ülesannetele keskmiselt vähem kui 2 tundi päevas.

**Tulemuses kajastuvad ka 3. klassi õpilaste vastused.*

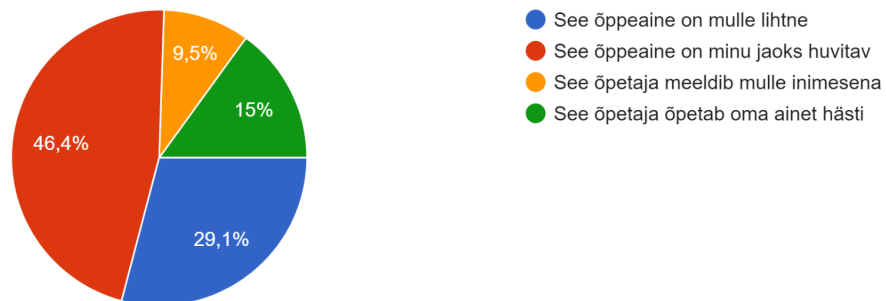
1.9. Vali üks ainetund, kuhu lähed kõige meelsamini.

Kõige enam ehk 41% vastanutest tõi meeldivaima tunnina esile liikumise tunni ning populaarsuselt järgmine valik oli kunsti tund, mida valis 13% vastanutest. Teisi ainetunde nimetati oluliselt vähem.

**Tulemuses kajastuvad ka 3. klassi õpilaste vastused.*

1.9.1. Nimeta peamine põhjus, miks just sinna ainetundi kõige meelsamini lähed.

433 vastust



Kõige enam valib õpilane lemmiktundi selle järgi, kui huvitavaks ta seda õppeainet peab (46%). Kõige vähem mõjutab see, kas õpetaja meeldib talle inimesena (9%).

**Tulemuses kajastuvad ka 3. klassi õpilaste vastused.*

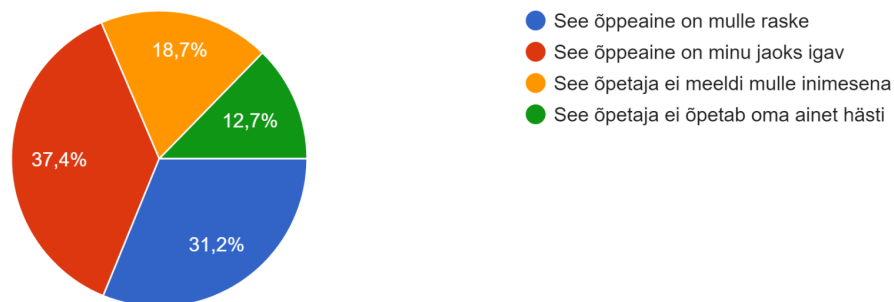
1.10. Vali üks ainetund, kuhu lähed kõige vastumeelsemalt.

Vastanutest 33% toob välja, et kõige vastumeelsemalt lähevad matemaatika tundi ja 24% uuringus osalenud õpilastest märkis muusika. Teisi ainetunde nimetati oluliselt vähem.

**Tulemuses kajastuvad ka 3. klassi õpilaste vastused.*

1.10.1. Nimeta peamine põhjus, miks just sinna ainetundi ei lähe nii meelsasti.

433 vastust



Kõige enam valib õpilane vastumeelseks ainetunniks selle, mis on talle igav (37%) või raske (31%). Kõige vähem mõjutab see, kas õpetaja õpetab oma ainet hästi (13%).

**Tulemuses kajastuvad ka 3. klassi õpilaste vastused.*

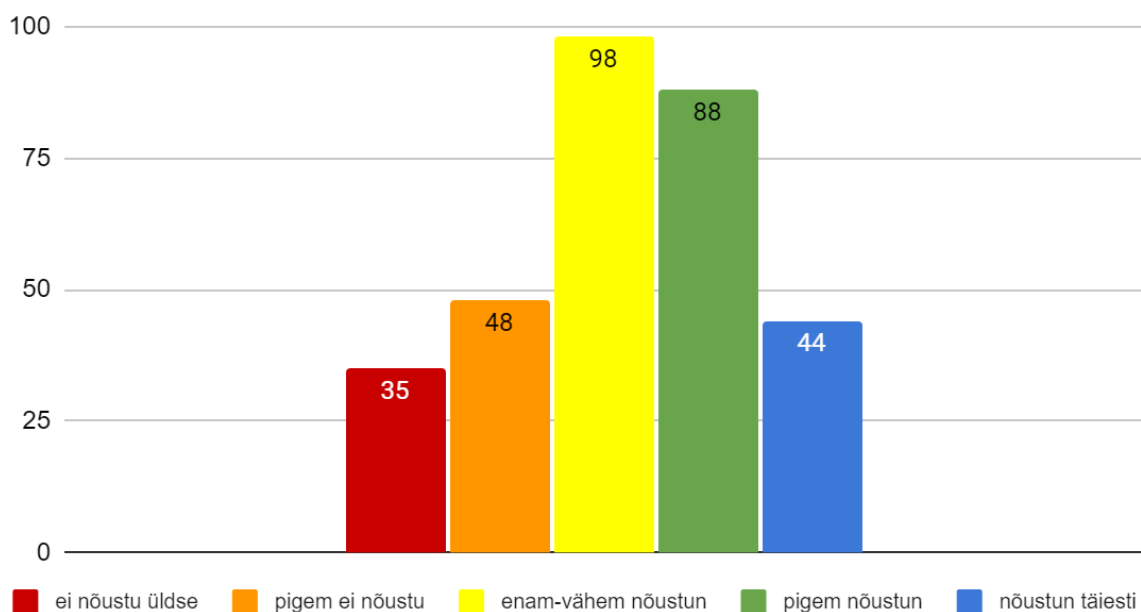
1.11. Soovin veel lisada...

Õppetöö teemaploki kokkuvõtva küsimuse vastustes tõid õpilased enamasti välja veel ainetunde, mis neile meeldivad või ei meeldi ning nimeliselt õpetajaid, kellega koostöö sujub või vastupidi. Samuti kirjeldati ootusi, et tunnid oleksid põnevamad ja õppemeetodite poolest mitmekesisemad ning mõeldi, kuidas õppetöö korraldust muuta, näiteks: “Kogu aeg öeldakse, et me teeme grupitöid ja asju aga kunagi ei tehta...”, “Võiks olla 2 liikumisõpetuse tundi järjest”.

2. Suhted koolis

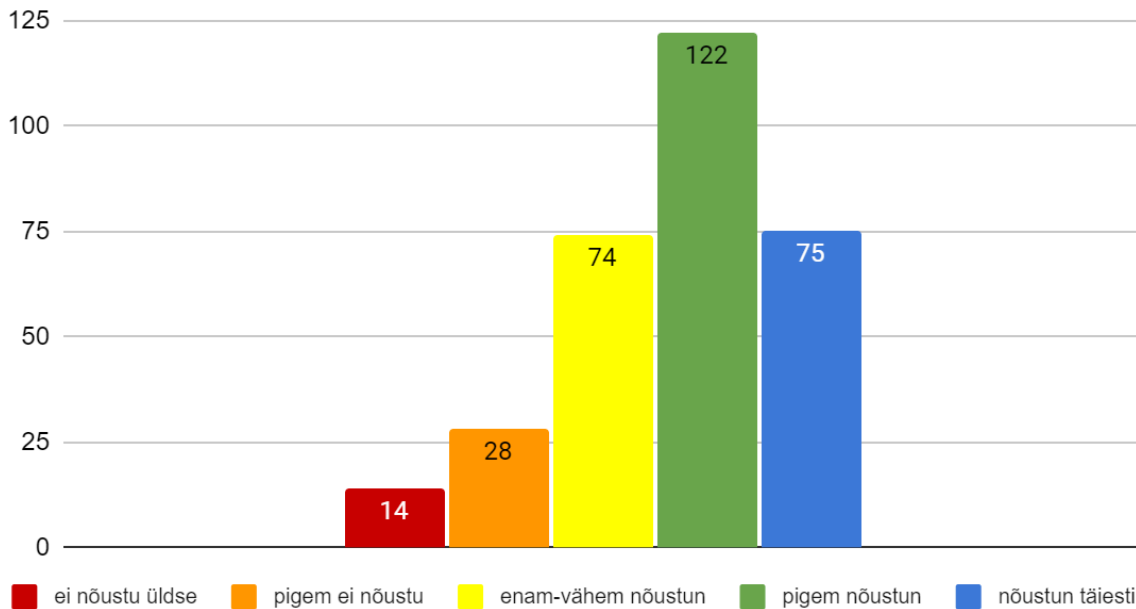
Võrreldes eelmise aastaga on suhetega seotud rahulolu tõusnud. Vastuste keskmine 74% (69% 2023) ja positiivsete vastuste määr 61% (55% 2023), 3. klasside keskmine 87% ja pos.vastuste määr 85%. Küsimused 2.3. ja 2.5. on uued, mistõttu ei ole nende vastused võrreldavad eelmise aastaga ega kajastu valdkonna keskmises tulemuses. Võrreldes eelmise aastaga paistab välja suurem keskmine rahulolu tõus küsimustes: 2.4. Mul on õpetajatega head suhted (+7%) ja 2.6. Koolis töötavad tugispetsialistid, kelle poole saan murega pöörduda (+6%).

2.1. Hommikul tulen kooli hea tundeaga.



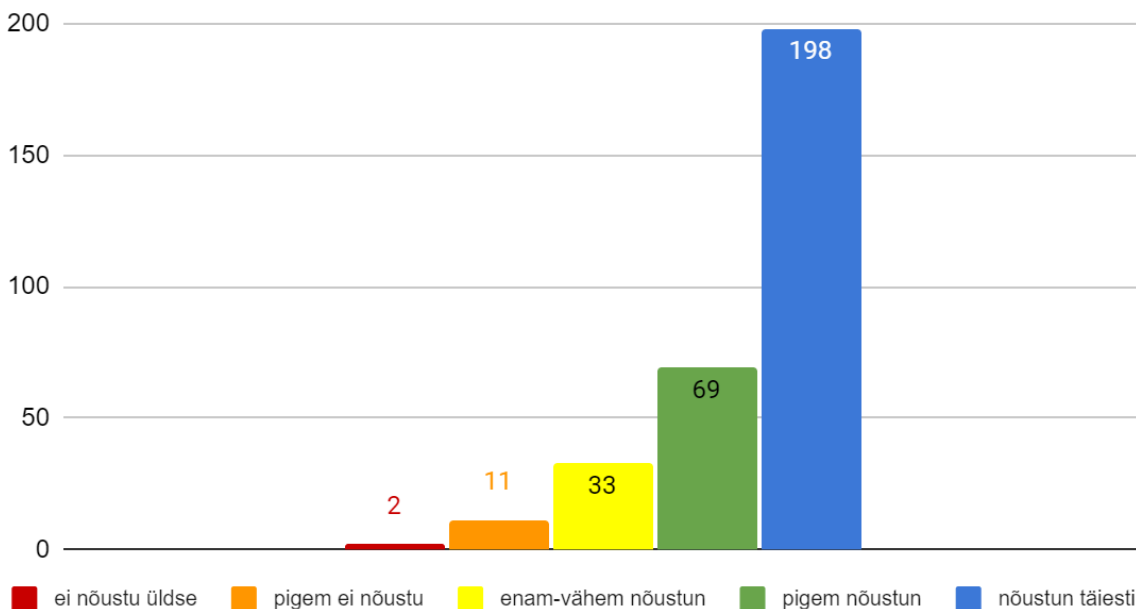
Keskmine: 64% (60% 2023). Positiivsete vastuste määr 42% (38% 2023). 3. klassi keskmine 82% ja pos. vastuste määr 76%.

2.2. Tunnen ennast koolis turvaliselt.



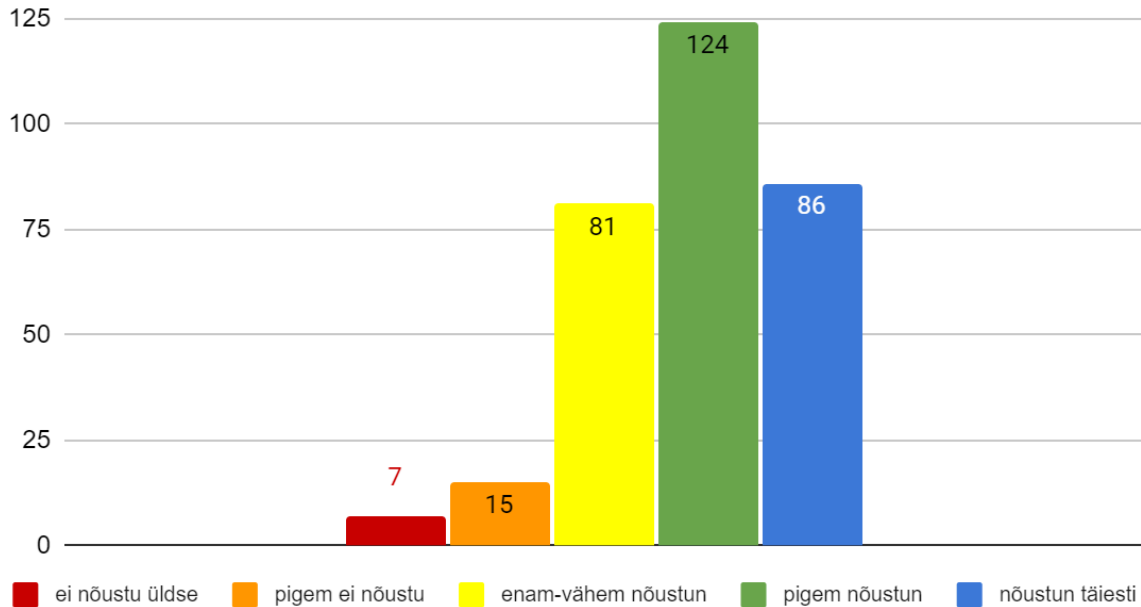
Keskmine: 74% (71% 2023). Positiivsete vastuste määr 63% (61% 2023). 3. klassi keskmine 86% ja pos. vastuste määr 88%.

2.3. Mul on klassikaaslaste seas sõpru.



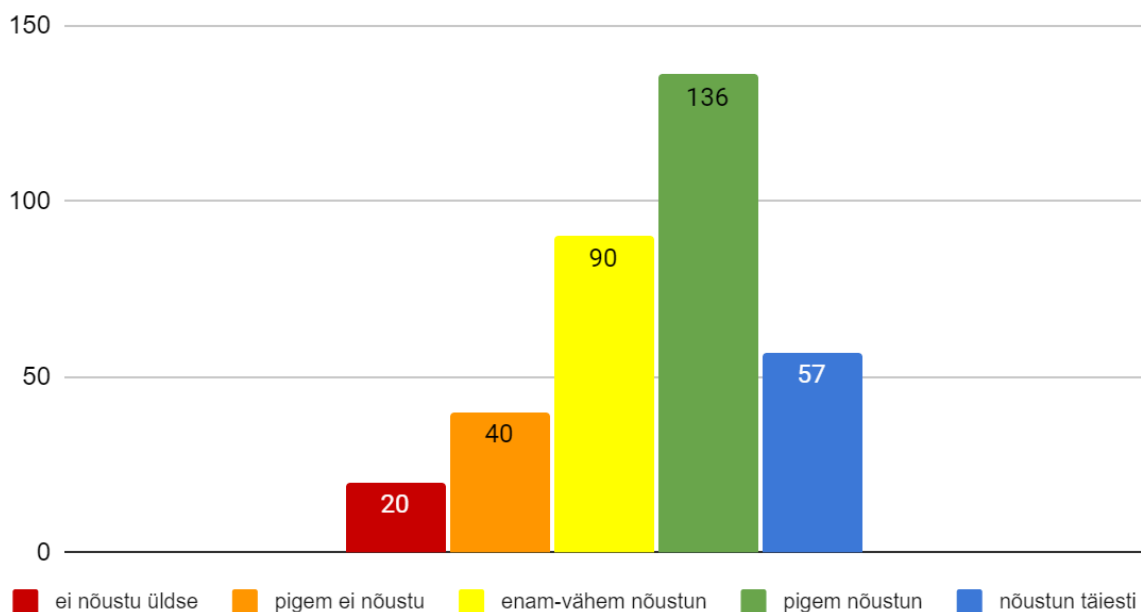
Keskmine: 89%. Positiivsete vastuste määr 85%. Tegemist on uue küsimusega, mistõttu puuduvad võrdlusandmed eelmise aastaga. 3. klassi keskmine 94% ja pos. vastuste määr 91%.

2.4. Mul on õpetajatega head suhted.



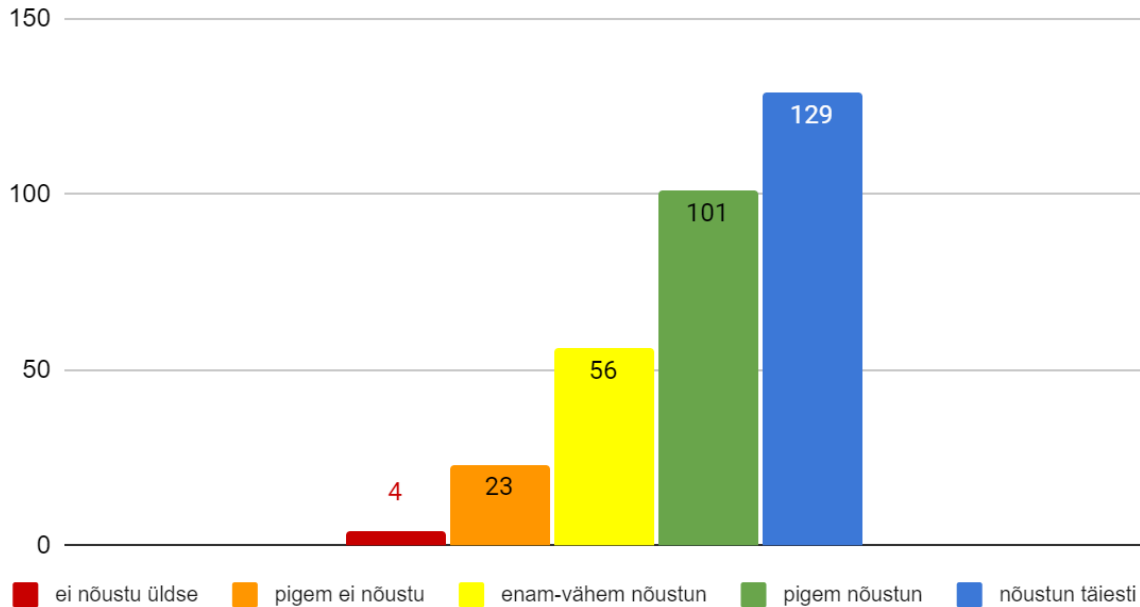
Keskmine: 77% (70% 2023). Positiivsete vastuste määr 67% (58% 2023). Eelmisel aastal oli küsimus sõnastatud nii: “Õpilaste ja õpetajate vahel on valdavalt head suhted”. 3. klassi keskmine 92% ja pos. vastuste määr 93%.

2.5. Tunnen, et õpetajad hoolivad minust.



Keskmine: 70%. Positiivsete vastuste määr 56%. Tegemist on uue küsimusega, mistõttu puuduvad võrdlusandmed eelmise aastaga. 3. klassi keskmine 88% ja pos. vastuste määr 88%.

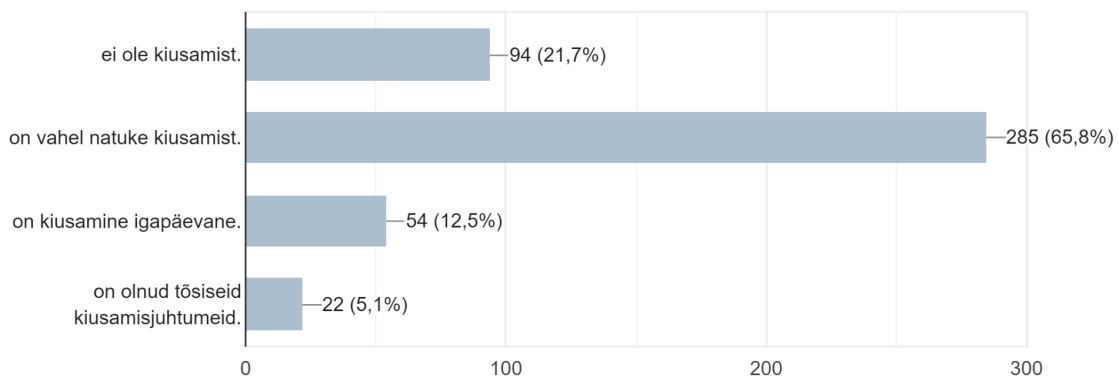
2.6. Koolis töötavad tugispetsialistid, kelle poole saan murega pöörduda.



Keskmine: 81% (75% 2023). Positiivsete vastuste määr 73% (64% 2023). 3. klassi keskmine 86% ja pos. vastuste määr 83%.

2.7. Meie koolis...

433 vastust



Enamik õpilasi leiab, et meie koolis on vahel natuke kiusamist või ei ole seda üldse. Samas tunneb iga kaheksas, et kiusamine on igapäevane ning mõnede teada on olnud tõsiseid kiusamisjuhtumeid.

**Tulemuses kajastuvad ka 3. klassi õpilaste vastused.*

2.8. Soovin veel lisada...

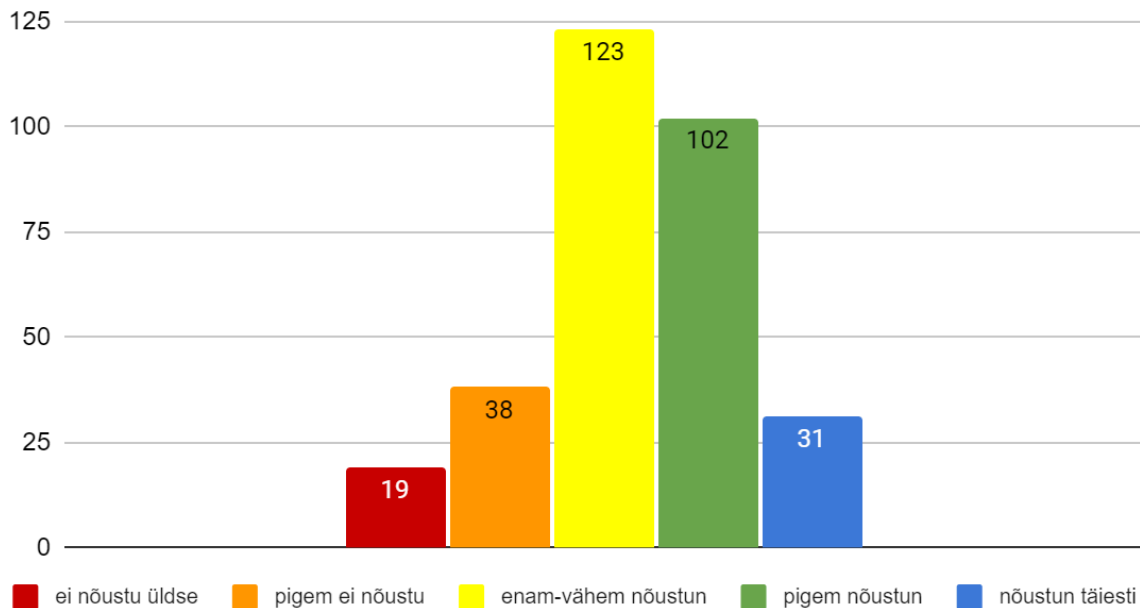
Suhete teemaploki kokkuvõtva küsimuse vastustest tõusis esile kiusamise teema, kus õpilased toovad välja, et kiusamist on varasemast vähem. Mitmel korral mainitakse, et õpilased teavad, kuidas on õige sekkuda, kui nad märkavad kiusamist.

**Tulemuses kajastuvad ka 3. klassi õpilaste vastused.*

3. Koolikeskkond

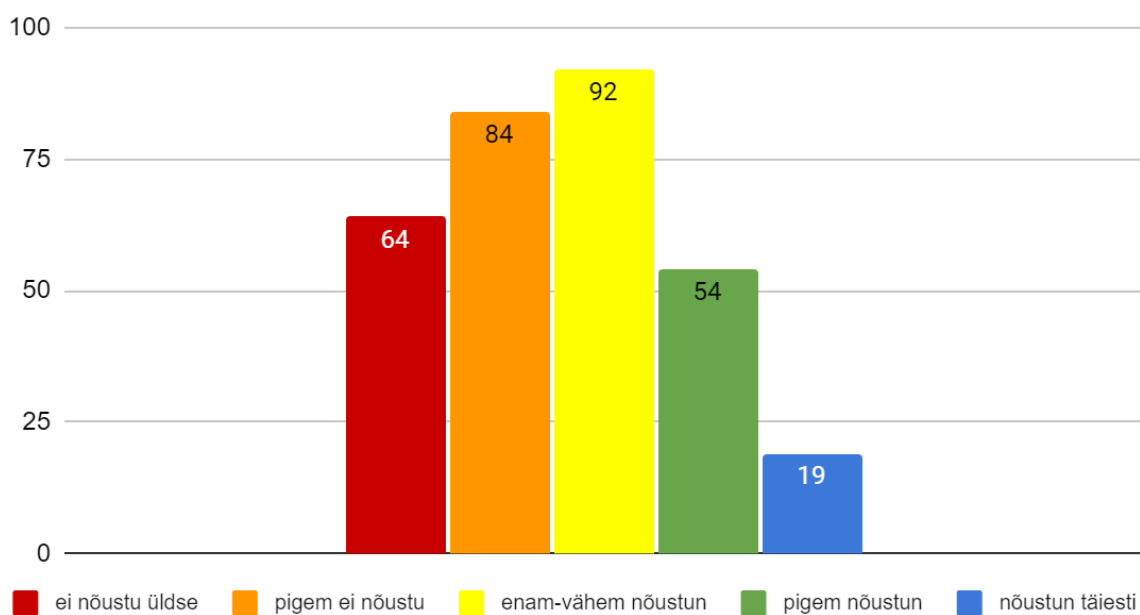
Võrreldes eelmise aastaga on koolikeskkonnaga seotud rahulolu veidi tõusnud, seda siiski kooli ruumide puhtuse, mitte koolitoidu osas. Vastuste keskmine 59% (56% 2023) ja positiivsete vastuste määr 33% (33% 2023), 3. klasside keskmine 75% ja pos.vastuste määr 65%.

3.1. Kooli ruumid on puhtad ja korras.



Keskmine: 66% (59% 2023). Positiivsete vastuste määr 42% (36% 2023). 3. klassi keskmine 80% ja pos. vastuste määr 75%.

3.2. Olen rahul koolitoiduga.



Keskmine: 52% (54% 2023). Positiivsete vastuste määr 23% (29% 2023). 3. klassi keskmine 71% ja pos. vastuste määr 54%.

3.3. Soovin veel lisada...

Koolikeskkonna teemaploki kokkuvõtva küsimuse vastustest enamik on seotud koolitoiduga. Tuuakse välja, et vahel on koolitoid päris maitsev, kuid suurem osa õpilastest märgib, et koolitoid on üksluine, pole alati kõige maitsvam ning samuti teeb muret ruumipuudus sööklas. Teise teemana tuuakse välja WC-de ja klassiruumide mustus.