

Saku Gümnaasiumi 2023/24 õa 10.-12. klasside õpilaste rahuloluküsitluse kokkuvõte

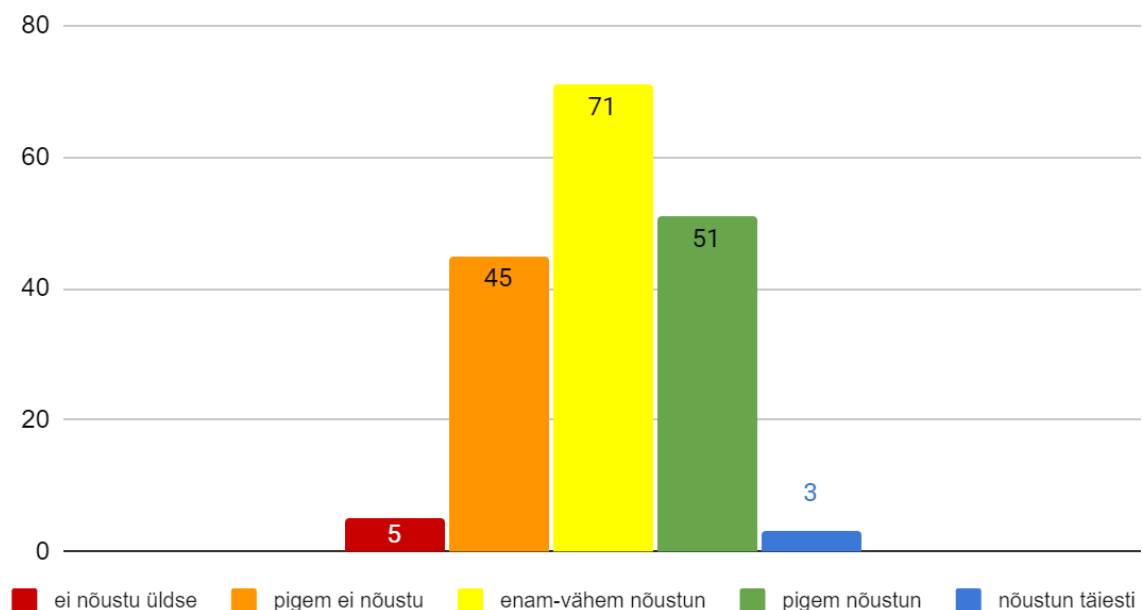
Saku Gümnaasiumi 2023/24 õppeaasta rahuloluküsitlus viidi läbi 3.-12. klasside õpilaste (eraldi küsimustik 3.-6. klasside, 7.-9. klasside ja 10.-12. klasside õpilastele), töötajate ja vanemate seas. Kõik küsitlused viidi läbi ajavahemikus 11.03-24.03.2024, lapsevanemate küsitlusele vastamise tähtaega pikendati nädala võrra. Vastata sai skaalal vahemikus 1 kuni 5 ning igas jaotises olid ka avatud küsimused. Analüüsis tuuakse välja aritmeetiline keskmine ja positiivsete vastuste määr, kus positiivsete vastustena arvestatakse väärtusi 4 ja 5. Avatud küsimuste vastused on grupeeritud teemavaldkondade kaupa ning kokkuvõttes tuuakse esile olulisemad teemad.

Käesolevas kokkuvõttes on esitatud 10.-12. klassi õpilaste küsitluse tulemuste ülevaade ja analüüs. Vastajaid oli kokku 175 õpilast (eelmisel aastal 158) ehk 70% gümnaasiumi õpilastest. Võrreldes eelmise aastaga on õpilaste üldine rahulolu veidi tõusnud. Kõigi vastuste keskmine on 73% (71% 2023) ja positiivsete vastuste määr 61% (56% 2023).

1. Õppetöö

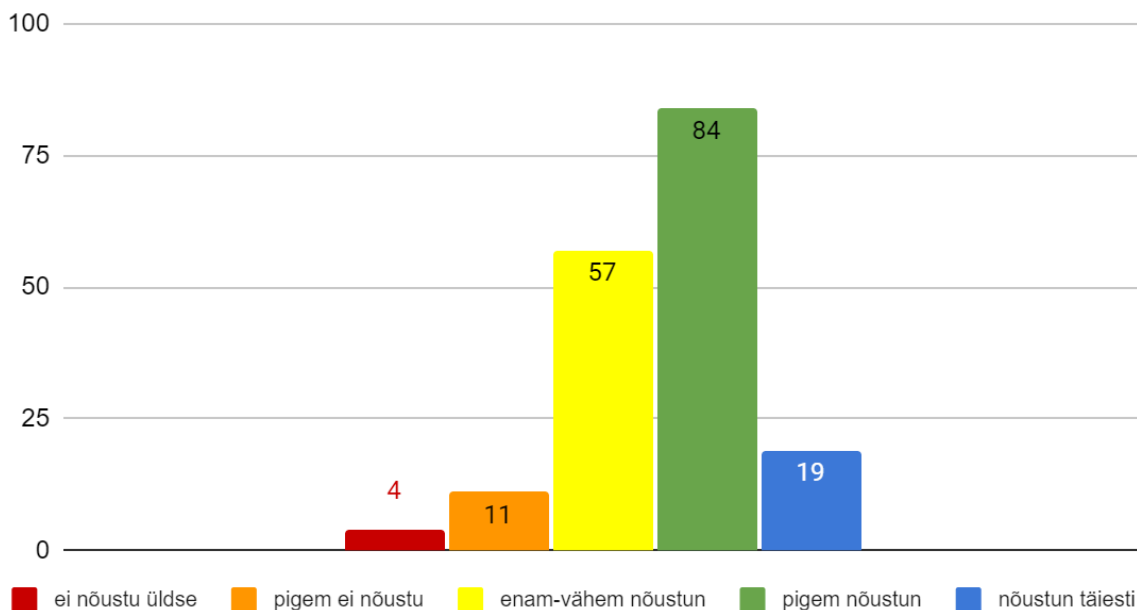
Võrreldes eelmise aastaga on õppetööga seotud rahulolu sarnane. Vastuste keskmine 71% (71% 2023) ja positiivsete vastuste määr 56% (54% 2023). Jätkuvalt ollakse kõige enam rahul sellega, et klassijuhatajalt saab vajalikku infot, nõu ja tuge (82%) ning kõige vähem nõustutakse väidetega 1.1. Koolitunnid on huvitavad (60%) ja 1.3. Õpetajad annavad mulle tagasisidet minu õppimise kohta (57%).

1.1. Koolitunnid on huvitavad.



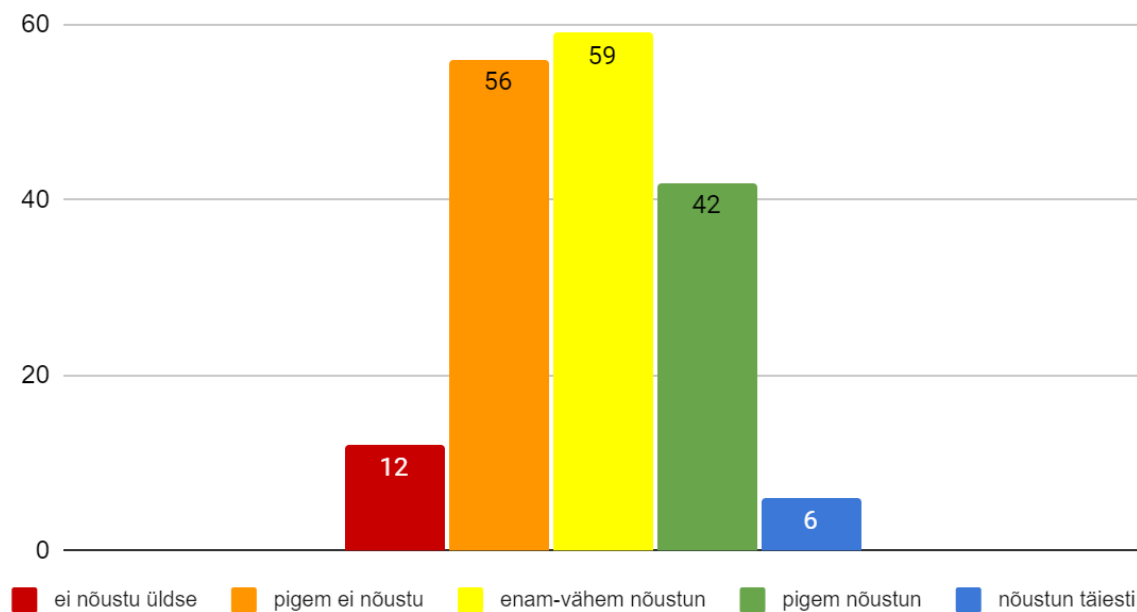
Keskmine: 60% (61% 2023). Positiivsete vastuste määr 31% (24% 2023).

1.2. Tunnis valitseb tavaliselt teine õhkkond.



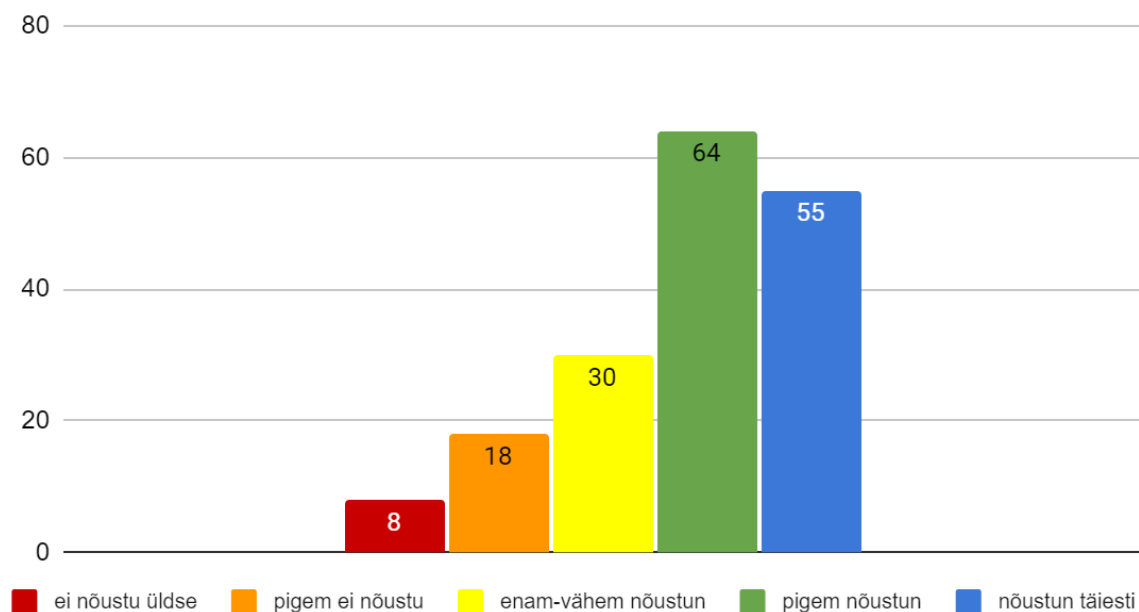
Keskmine: 72% (70% 2023). Positiivsete vastuste määr 59% (54% 2023).

1.3. Õpetajad annavad mulle tagasisidet minu õppimise kohta.



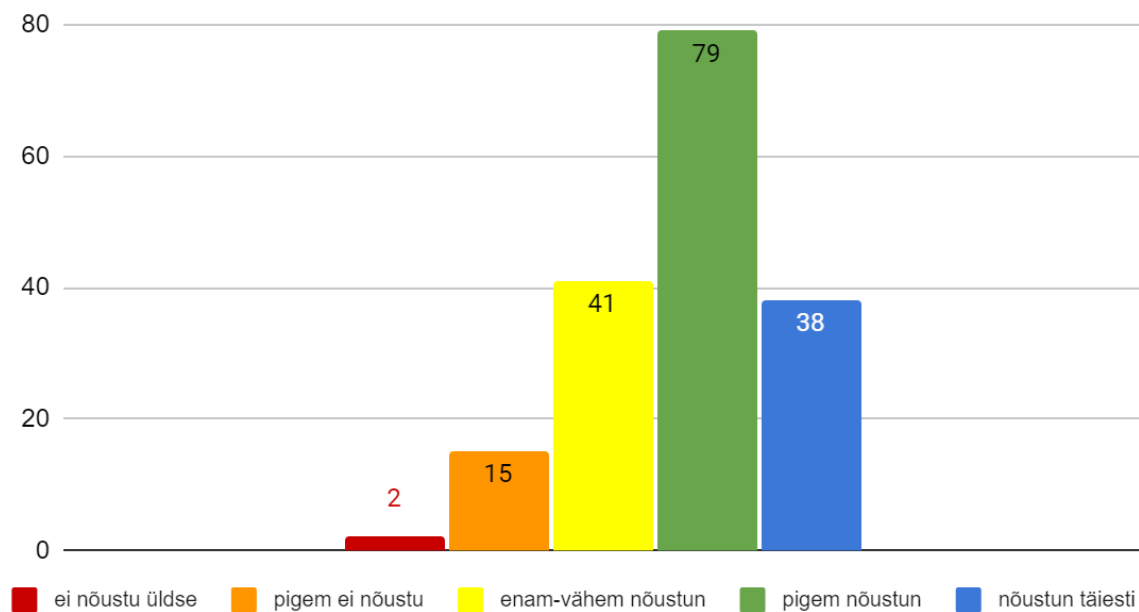
Keskmine: 57% (60% 2023). Positiivsete vastuste määr 27% (35% 2023).

1.4. Koolis on võimalik saada konsultatsioone ja järeleaitamistunde.



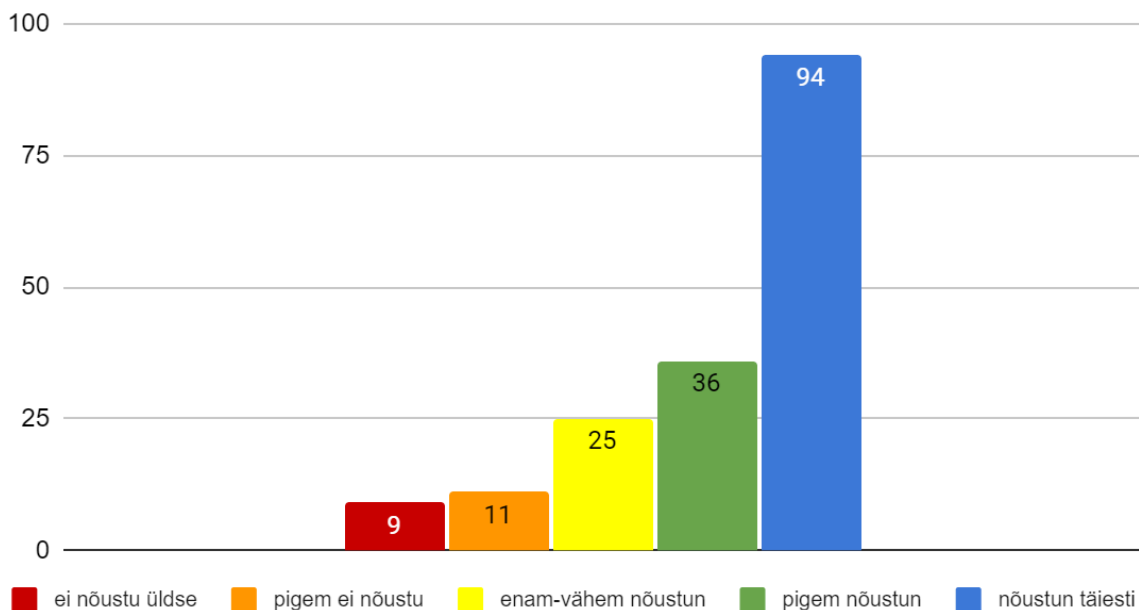
Keskmine: 76% (79% 2023). Positiivsete vastuste määr 68% (70% 2023).

1.5. Õppetööks vajalik info jõuab minuni õigeaegselt.



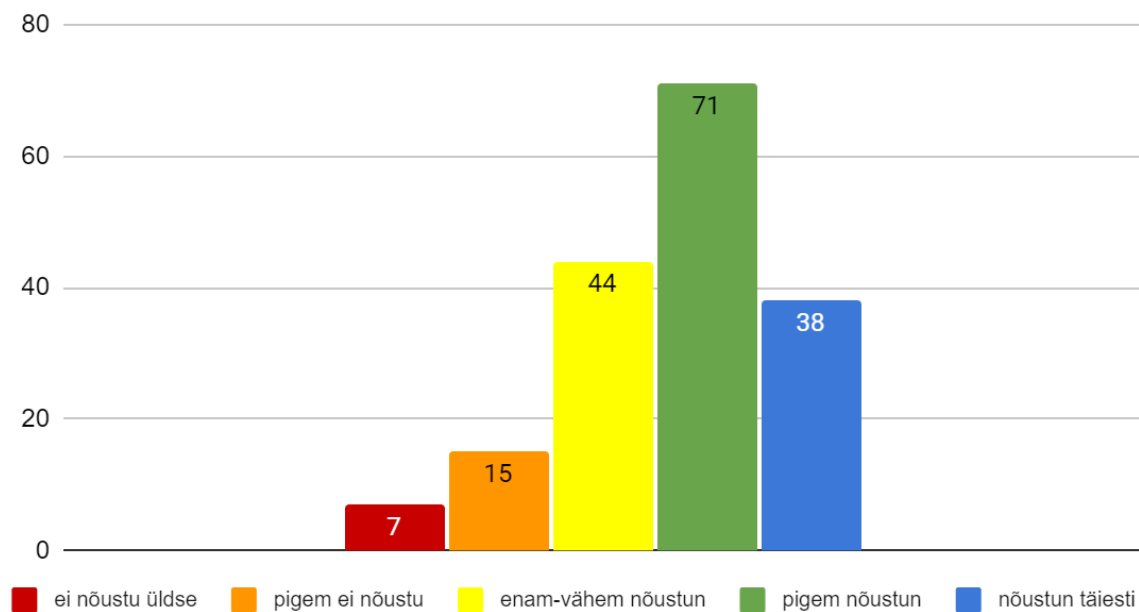
Keskmine: 76% (77% 2023). Positiivsete vastuste määr 67% (66% 2023).

1.6. Saan oma klassijuhatajalt vajalikku infot, nõu ja tuge.



Keskmine: 82% (80% 2023). Positiivsete vastuste määr 74% (73% 2023).

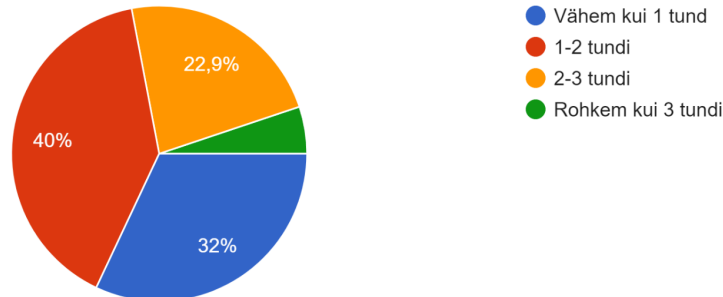
1.7. Julgen aineõpetajalt abi küsida ja saan vajadusel tuge.



Keskmine: 73% (71% 2023). Positiivsete vastuste määr 62% (54% 2023).

1.8. Päevas kulutan kodustele ülesannetele keskmiselt.

175 vastust



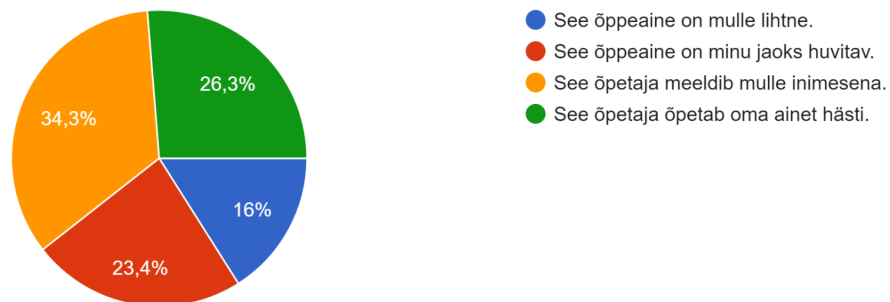
72% õpilastest kulub kodustele ülesannetele keskmiselt vähem kui 2 tundi päevas. Võrreldes eelmise aastaga paistab, et kodutööde maht on vähenenud.

1.9. Vali üks ainetund, kuhu lähed kõige meelsamini.

Kõige enam ehk 25% vastanutest tõi meeldivaima tunnina esile muusika ning 10-11% vastanutest läheb meelsasti bioloogia, liikumisõpetuse ja matemaatika tundi. Teisi tunde nimetati oluliselt vähem.

1.9.1. Nimeta peamine põhjus, miks just sinna ainetundi kõige meelsamini lähed.

175 vastust



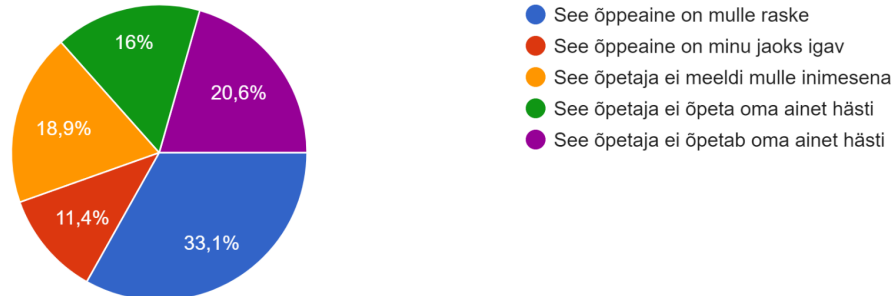
Kõige enam valib õpilane lemmiktundi selle järgi, kas õpetaja meeldib talle inimesena (34%). Kõige vähem mõjutab see, kas õppeaine on õpilasele lihtne (16%).

1.10. Vali üks ainetund, kuhu lähed kõige vastumeelsemalt.

Kõige enam ehk vastanutest 37% toob välja, et kõige vastumeelsemalt lähevad õpilased vene keele tundi ning 15% õpilastest märkis selleks ajaloo ja inglise keele. Teisi tunde nimetati oluliselt vähem.

1.10.1. Nimeta peamine põhjus, miks just sinna ainetundi ei lähe nii meelsasti.

175 vastust



Kõige vastumeelsemalt läheb õpilane tundi, kus tema arvates õpetaja ei õpeta oma ainet hästi (37%) või kui õppeaine on õpilasele raske (33%).

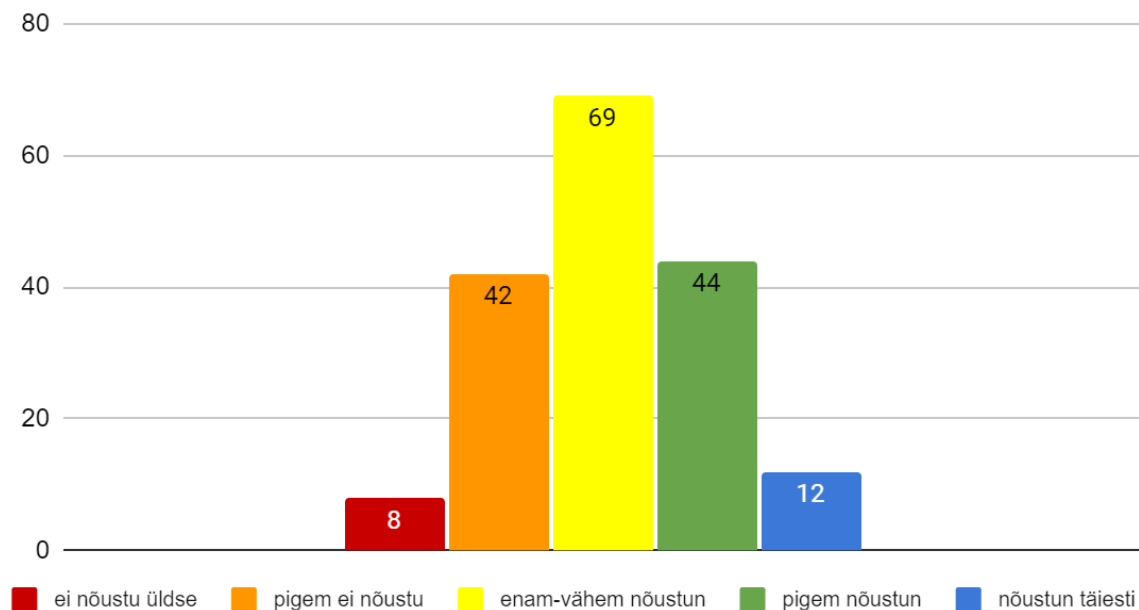
1.11. Soovin veel lisada...

Õppetöö teemaploki kokkuvõtva küsimuse vastustest tuuakse kõige enam välja konkreetseid muresid erinevate õpetajatega, aga samas on ka kiitvaid ja tunnustavaid kommentaare. Lisaks tõstatatakse kooli juhtimise temaatika, kus leitakse, et esile kerkinud murede ja probleemide korral ei tegutse kooli juhtkond piisavalt efektiivselt lahenduse leidmisel. Samuti tuntakse muret kooli suhtluskultuuri osas õpetaja ja õpilase vahel - õpilased tunnevad, et neid ei usaldata, austata ega kuulata piisavalt.

2. Suhted koolis

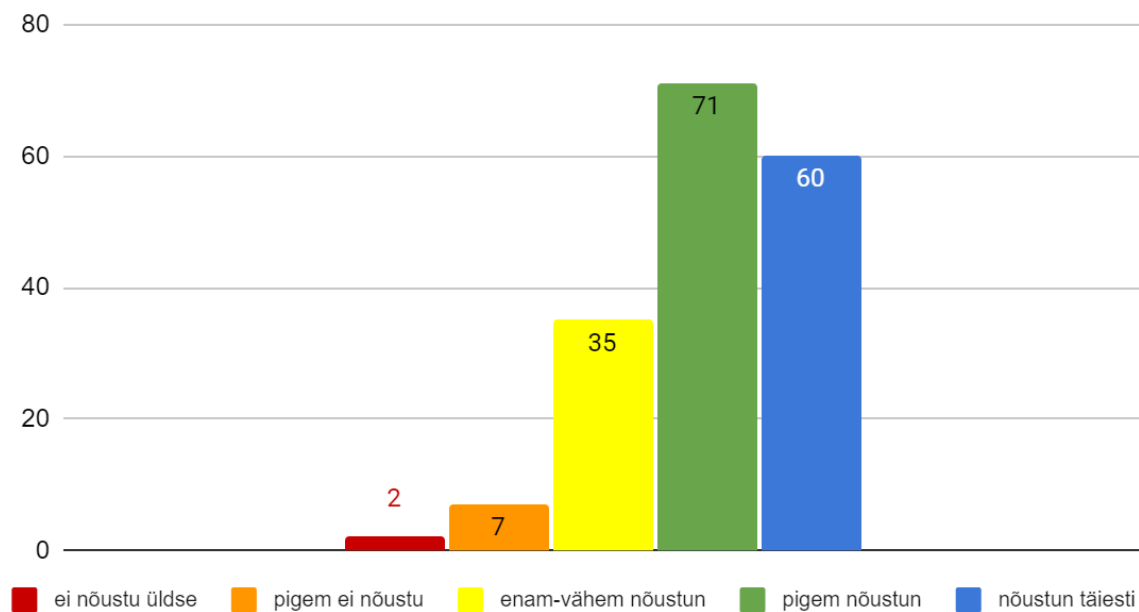
Võrreldes eelmise aastaga on suhetega seotud rahulolu tõusnud. Vastuste keskmine 74% (69% 2023) ja positiivsete vastuste määr 63% (52% 2023). Küsimused 2.3. ja 2.5. on uued, mistõttu ei ole nende vastused võrreldavad eelmise aastaga ega kajastu valdkonna keskmises tulemuses. Võrreldes eelmise aastaga paistab välja suurem keskmine rahulolu tõus küsimuses: 2.4. Mul on õpetajatega head suhted (+11%), ent see võib tuleneda ka sellest, et eelmisel aastal oli küsimus sõnastatud teisiti: "Õpilaste ja õpetajate vahel on valdavalt head suhted". Võimalik, et enda suhteid õpetajatega nähakse positiivsemalt kui kaaslaste omi. Samuti leiame suurema keskmise rahulolu tõusu küsimuses 2.6. Koolis töötavad tugispetsialistid, kelle poole saan murega pöörduda (+10%), kus rahulolu tõstab tõenäoliselt õppenõustaja lisandumine gümnasistide toetamiseks.

2.1. Hommikul tulen kooli hea tundega.



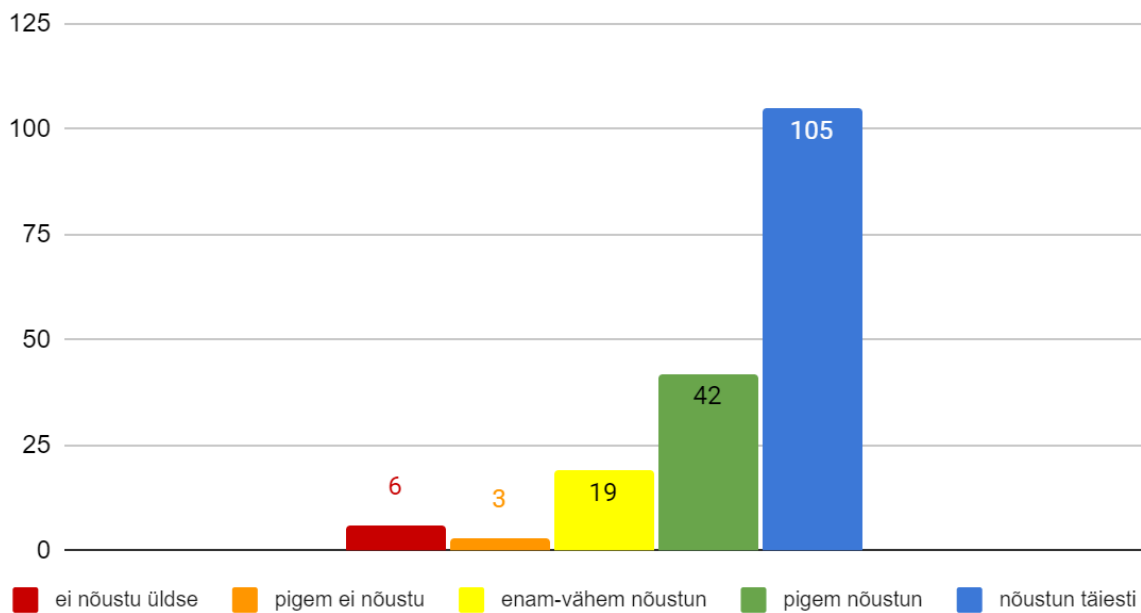
Keskmine: 61% (57% 2023). Positiivsete vastuste määr 32% (31% 2023).

2.2. Tunnen ennast koolis turvaliselt.



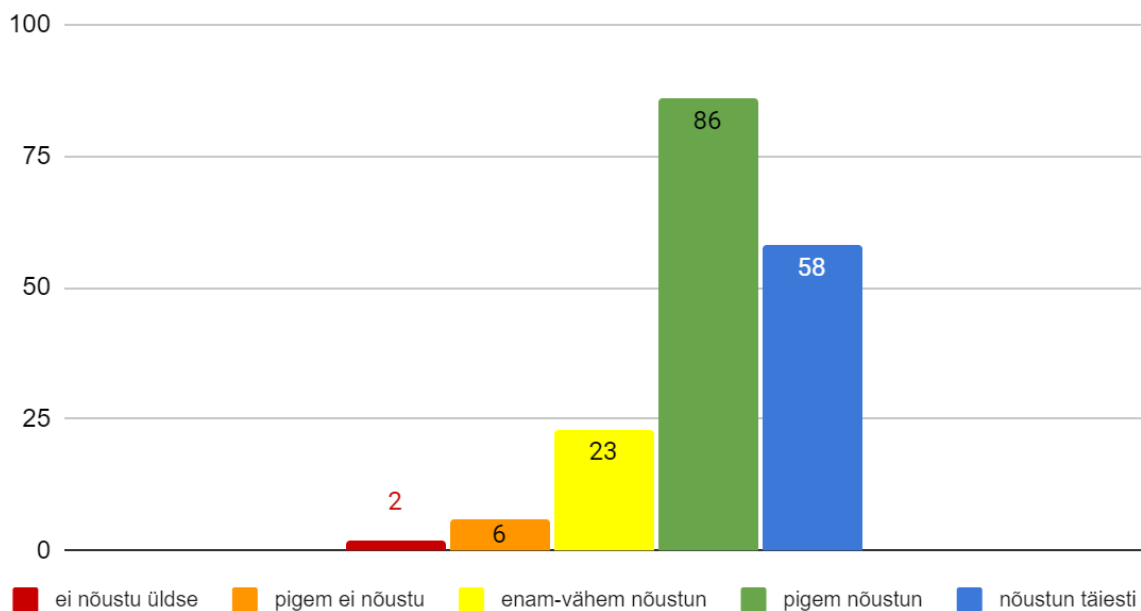
Keskmine: 81% (81% 2023). Positiivsete vastuste määr 75% (75% 2023).

2.3. Mul on klassikaaslaste seas sõpru.



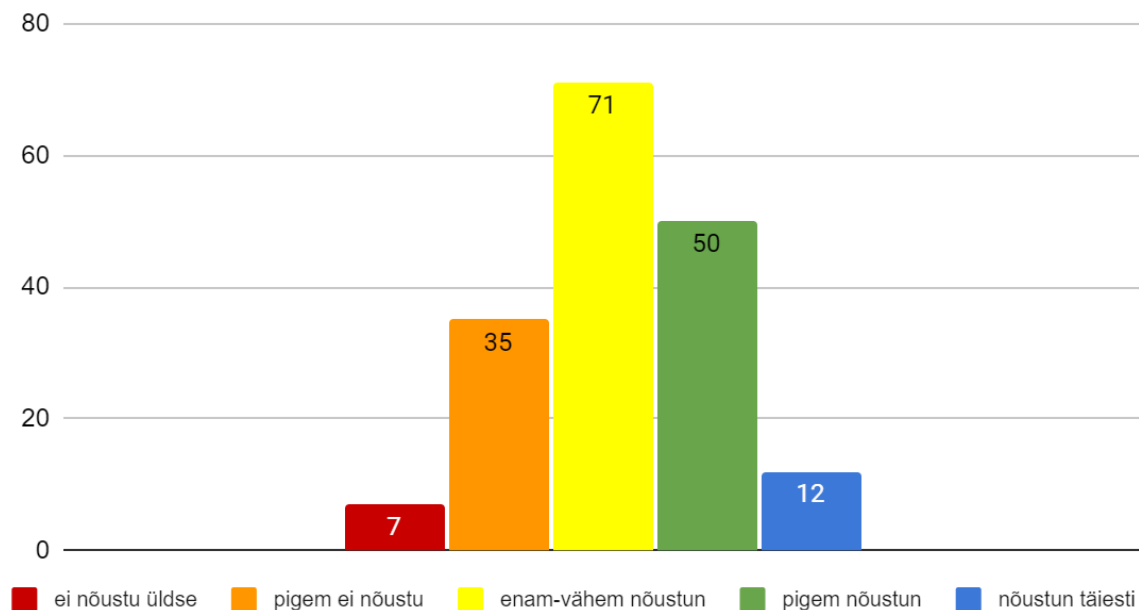
Keskmine: 87%. Positiivsete vastuste määr 84%. Tegemist on uue küsimusega, mistõttu puuduvad võrdlusandmed eelmise aastaga.

2.4. Mul on õpetajatega head suhted.



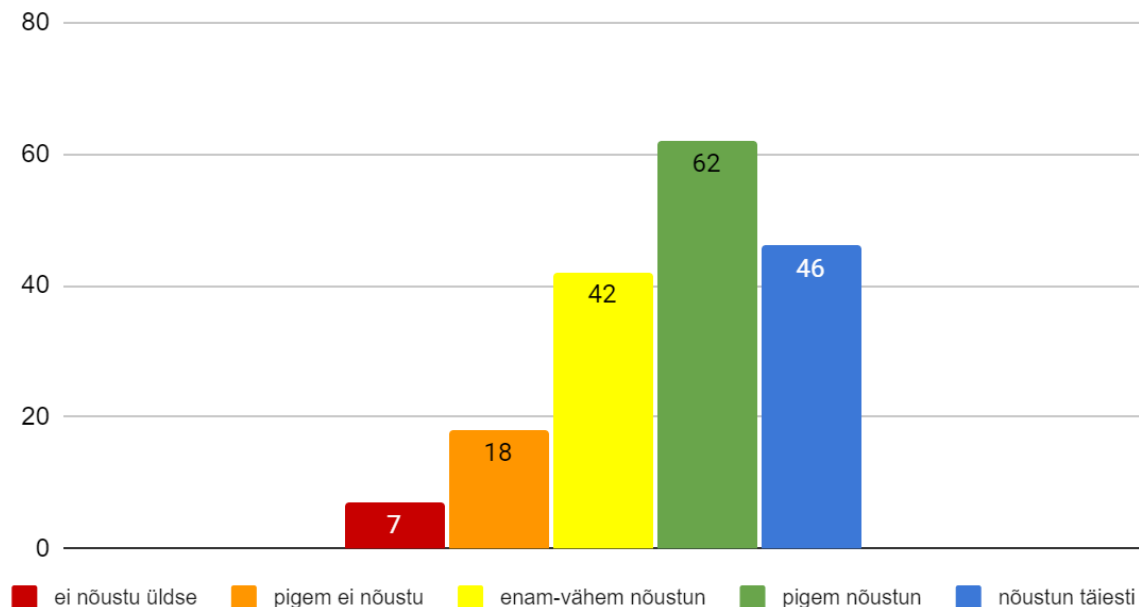
Keskmine: 82% (71% 2023). Positiivsete vastuste määr 82% (59% 2023). Eelmisel aastal oli küsimus sõnastatud nii: "Õpilaste ja õpetajate vahel on valdavalt head suhted".

2.5. Tunnen, et õpetajad hoolivad minust.



Keskmine: 63%. Positiivsete vastuste määr 35%. Tegemist on uue küsimusega, mistõttu puuduvad võrdlusandmed eelmise aastaga.

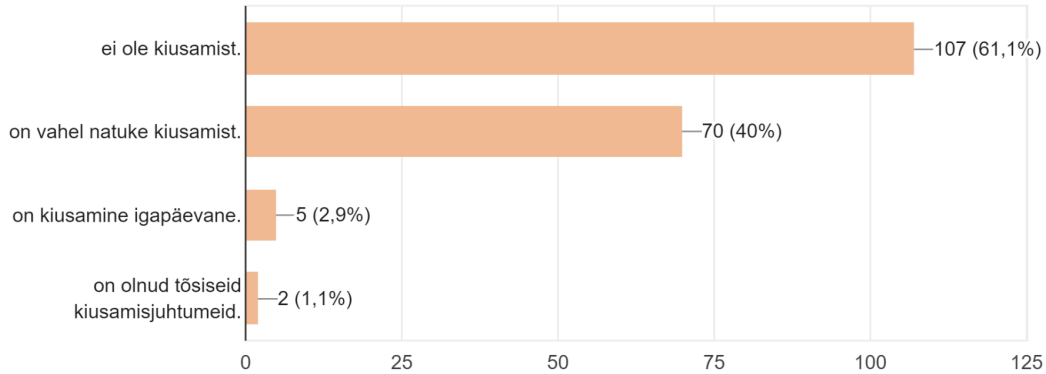
2.6. Koolis töötavad tugispetsialistid, kelle poole saan murega pöörduda.



Keskmine: 74% (64% 2023). Positiivsete vastuste määr 62% (42% 2023).

2.7. Meie koolis...

175 vastust



Enamik õpilasi leiab, et meie koolis on vahel natuke kiusamist või ei ole seda üldse.

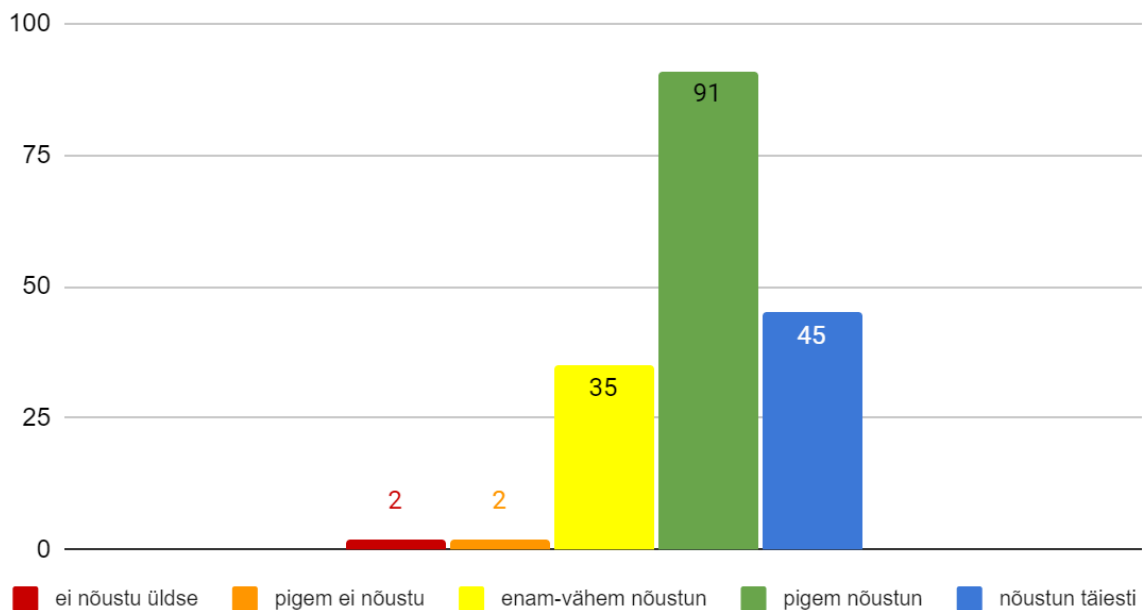
2.8. Soovin veel lisada...

Suhete teemaploki kokkuvõtva küsimuse vastuseid kogunes väga vähe ning neist enamikus tuuakse välja, et kiusamist gümnaasiumiastmes ei tajuta.

3. Koolikeskkond

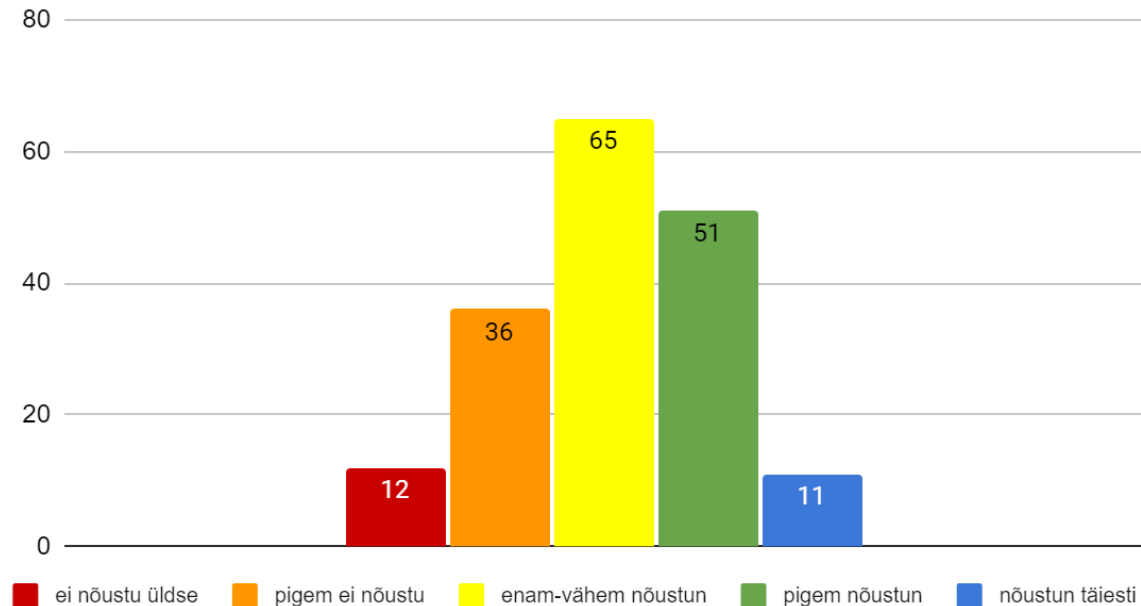
Võrreldes eelmise aastaga on koolikeskkonnaga seotud rahulolu veidi langenud. Vastuste keskmine 71% (74% 2023) ja positiivsete vastuste määr 57% (64% 2023).

3.1. Kooli ruumid on puhtad ja korras.



Keskmine: 80% (83% 2023). Positiivsete vastuste määr 78% (83% 2023).

3.2. Olen rahul toitlustamisega koolis.



Keskmine: 61% (65% 2023). Positiivsete vastuste määr 35% (44% 2023).

3.3. Soovin veel lisada...

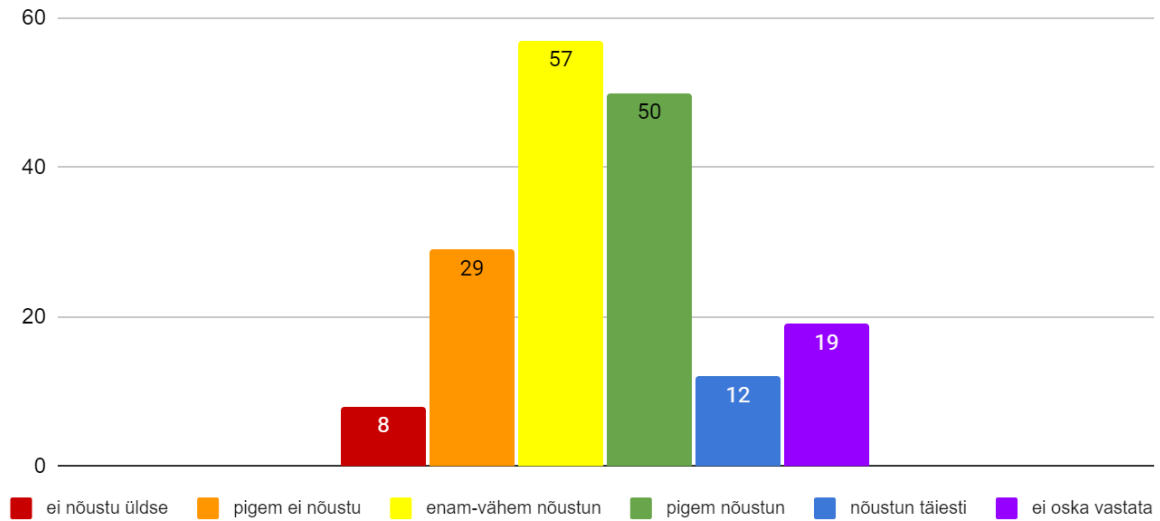
Koolikeskkonna teemaploki vastustest enamik on jätkuvalt seotud toidu kvaliteediga. Tuuakse välja, et toit on üksluine ja nimetatakse toite, mis üldse ei maitse. Teise murena tuuakse välja, et lubatud portsjonid on osade noorte jaoks liiga väikesed (ei saa kõhtu täis) ja vahel saab toit otsa.

Teiseks on tõstatatud ruumidega seotud teemad, kus kõige enam kurdetakse tualettide puhtuse ja korrashoiu üle. Samuti tuuakse välja ventilatsiooniga seotud muresid, mistõttu on klassiruumid õhutud ja vahel ka lõhnavad ebameeldivalt.

4. Kooli maine

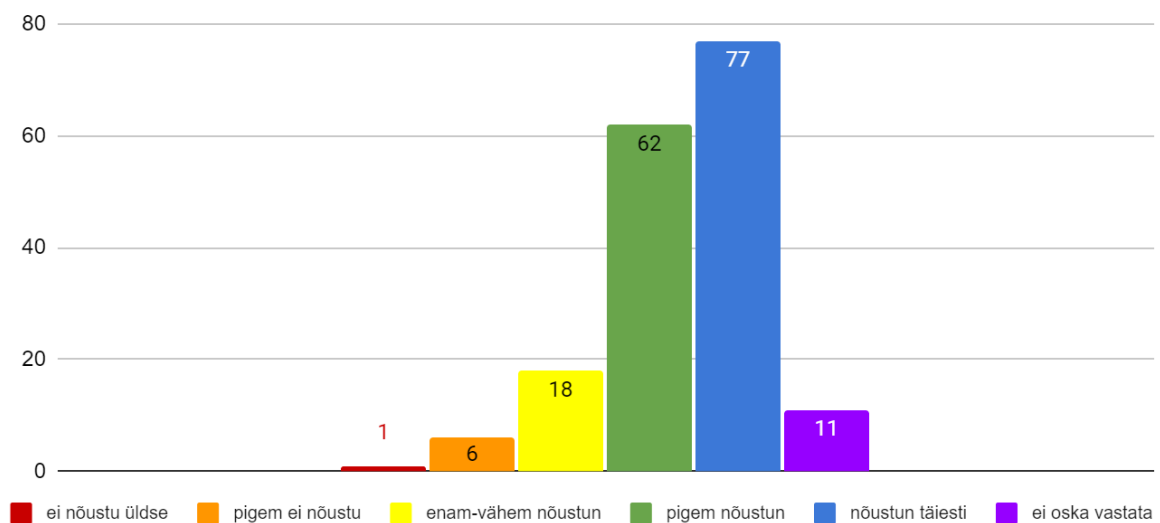
Võrreldes eelmise aastaga on kooli mainega seotud rahulolu tõusnud. Vastuste keskmine 77% (73% 2023) ja positiivsete vastuste määr 69% (62% 2023). Käesolevas teemaploki lisandus võimalus valida vastuseks "ei oska vastata", mis võib mõnevõrra mõjutada tulemuste võrdlust eelmise aastaga. Samuti muutus kolme küsimuse sõnastus, mis on välja toodud graafikute all.

4.1. Saan koolis oma arvamust avaldada ja tунnen, et sellega arvestatakse.



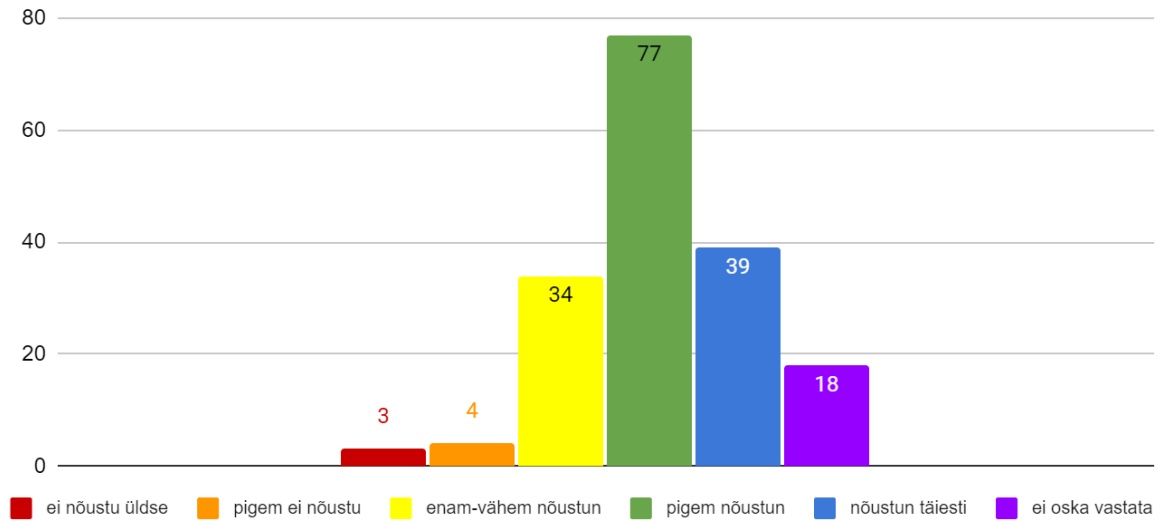
Keskmine: 64% (61% 2023). Positiivsete vastuste määr 40% (35% 2023). Eelmisel aastal oli küsimus sõnastatud nii: “Õpilaste arvamusi ja ettepanekuid peetakse oluliseks, nendega arvestatakse”.

4.2. Koolis on aktiivne õpilasesindus.



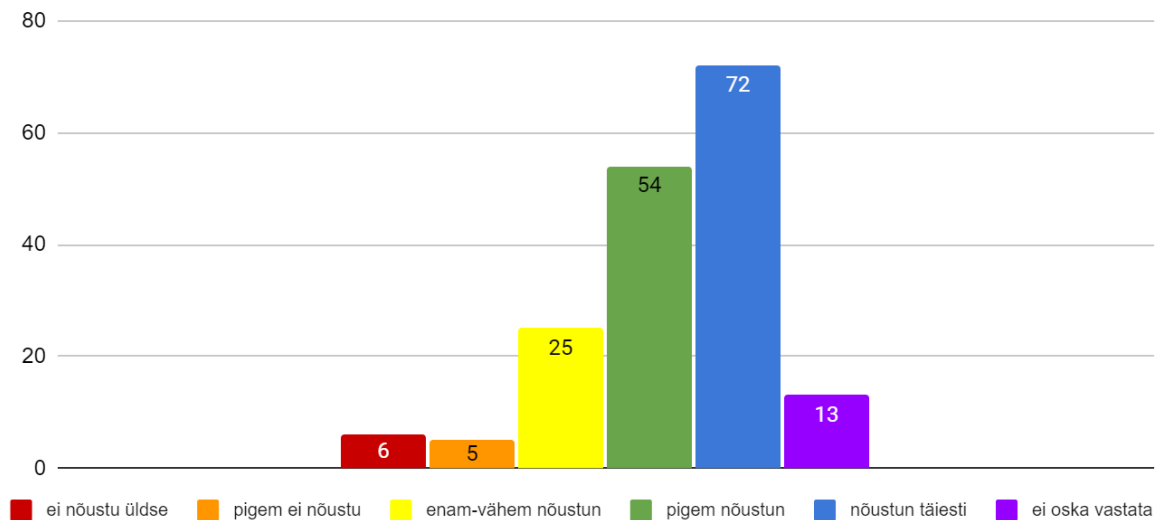
Keskmine: 85% (76% 2023). Positiivsete vastuste määr 85% (63% 2023). Eelmisel aastal oli küsimus sõnastatud nii: “Pea oluliseks õpilasesinduse tegevust koolis”.

4.3. Meie koolis omandatav haridus võimaldab mul tulevikus hästi hakkama saada.



Keskmine: 78% (78% 2023). Positiivsete vastuste määr 74% (73% 2023).

4.4. Olen rahul, et õpin Saku Gümnaasiumis.



Keskmine: 82% (79% 2023). Positiivsete vastuste määr 78% (77% 2023). Eelmisel aastal oli küsimus sõnastatud nii: "Olen meie kooliga üldiselt rahul".

4.5. Soovin veel lisada...

Kooli maine teemaploki kokkuvõtvale küsimusele laekus ainult 4 vastust, kus mainitakse puudumiste süsteemi ülevaatamise vajalikkust, kodutööde suurt mahtu ning liiga tihedalt toimuvaid teema- ja projektipäevi.